

PROCEDIMIENTOS CONCURSALES Y DISOLUCIONES. MARZO 2024

Dirección de Estudios
Abril 2024

CONTENIDO

- 2 | Resumen ejecutivo
- 3 | Datos de procedimientos concursales
- 13 | Mayores empresas en proceso concursal según sus ventas
- 14 | Disoluciones
- 18 | Mayores empresas disueltas en según sus ventas
- 19 | Impacto económico social de los ceses de empresas
- 20 | Anexos

RESUMEN EJECUTIVO

En el primer trimestre, los procedimientos concursales aumentan un 57,81 %

En marzo, los procedimientos concursales— es decir, la suma de los concursos, de los planes de reestructuración y de los procesos especiales para microempresas— se sitúan en 766, un 80,24 % más que el año pasado, pero casi un 13 % menos que en febrero. Todos los procedimientos aumentan este mes respecto con el 2023, los concursos aumentan en 203, los procesos especiales en 128 y los planes de reestructuración en 10.

En el primer trimestre, los concursos alcanzan 1.850, un 40,36 % más que el año pasado, los procedimientos especiales 352, un 3.811,11 % más y los

planes de reestructuración 80, lo que supone una disminución del 32,77 %.

En el tercer mes del año, los concursos aumentan en todas las comunidades, salvo Melilla. Cataluña y Madrid registran los mayores aumentos con 63 y 25 respectivamente. En el primer trimestre, Cataluña registra el mayor aumento (+187) y es la comunidad donde más concursos se registran, con 546, es decir el 29,51 % del total.

En marzo, la evolución de los planes de reestructuración es dispar según las comunidades y todavía 8 de ellas no han registrado ninguno. Madrid es la comunidad donde más se han declarado, con 7 y Cataluña 5. En los primeros tres meses del año, se han registrado 17

planes de reestructuración en Madrid y 10 en Cataluña y en Galicia.

En el tercer mes del año, se registran procedimientos especiales para microempresas en todas las comunidades, salvo Ceuta, Melilla, La Rioja y Navarra. Madrid registra 63 procedimientos especiales en marzo, el 47,37 % del total. En lo que va de año, Madrid suma 169 procedimientos, el 48,01 % del total y la Comunidad Valenciana 48, el 13,64 %.

En marzo, los concursos aumentan en todos los sectores salvo en Industria. Los principales aumentos son Construcción y actividades inmobiliarias (+63; +88,73 %) y Comercio (+42; +42,42 %). En lo que va de año, Comercio concentra el 25,30 % de los concursos y Construcción y actividades inmobiliarias el 19,78 %.

	2023	2024	Evolución 2023-2024	mar. 23	mar. 24	Evolución 2023-2024
Concursos	1.318	1.850	40,36%	398	601	51,01%
Plan de reestructuración	119	80	-32,77%	22	32	45,45%
Procedimiento especial microempresas	9	352	3.811,11%	5	133	2.560,00%
Procesos concursales	1.446	2.282	57,81%	425	766	80,24%
Disoluciones	10.597	10.052	-5,14%	2.618	2.181	-16,69%

En marzo, Construcción y actividades inmobiliarias registra 10 planes de reestructuración y Comercio e Industria 5. En el primer trimestre, Comercio agrupa el 23,75 % de los planes de reestructuración y Construcción y actividades inmobiliarias el 22,50 %.

En marzo, todos los sectores registran un procedimiento especiales salvo Agricultura y Energía. Comercio es el sector con más procedimientos este mes, con 39, delante Hostelería que tiene 21. Hasta la fecha, Comercio concentra el 27,27 % de los procedimiento especiales,

Construcción y actividades inmobiliarias el 15,06 % y Hostelería el 14,49 %

Las disoluciones disminuyen 5,14 % en el primer trimestre

En marzo, las disoluciones ascienden a 2.181, lo que representa una disminución del 37,11 % respecto a febrero. En el trimestre, se disolvieron 10.052, un 5,14 % menos que el año pasado.

En el tercer mes del año, la disminución de las disoluciones se observa en todas la comunidades salvo Cataluña y Navarra.

En los tres primeros meses del año, la disminución más importante se observa en Madrid con 564 disoluciones menos.

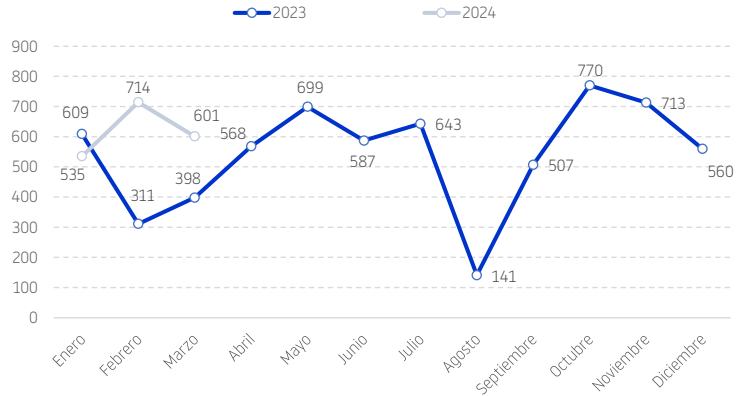
En marzo, los sectores con las mayores disminuciones son Energía (-115) e Intermediación financiera (-99). En el primer trimestre, Construcción y actividades Inmobiliarias concentra el 25,57 % de las disoluciones, Comercio el 21,03 % y Servicios empresariales el 15,48 %.

DATOS DE PROCEDIMIENTOS CONCURSALES

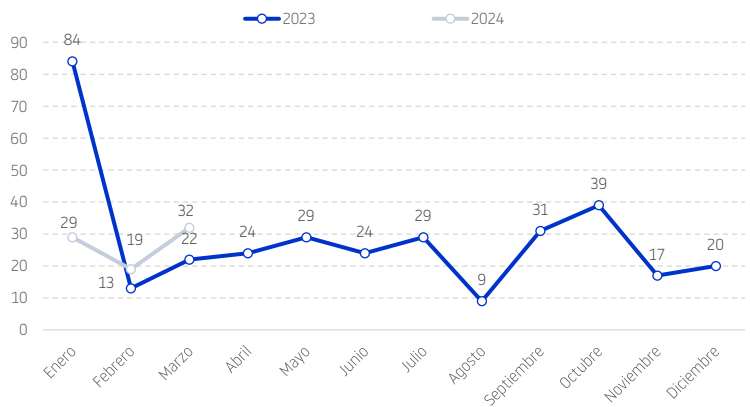
DATOS GENERALES

Concursos	2023	2024	Evolución 2023-2024
Enero	609	535	-12,15%
Febrero	311	714	129,58%
Marzo	398	601	51,01%
Total	1.318	1.850	40,36%

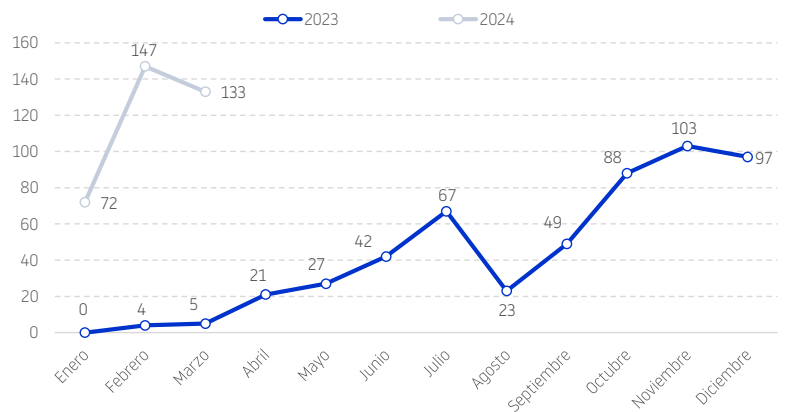
EVOLUCIÓN MENSUAL DE LOS PROCESOS 2023-2024



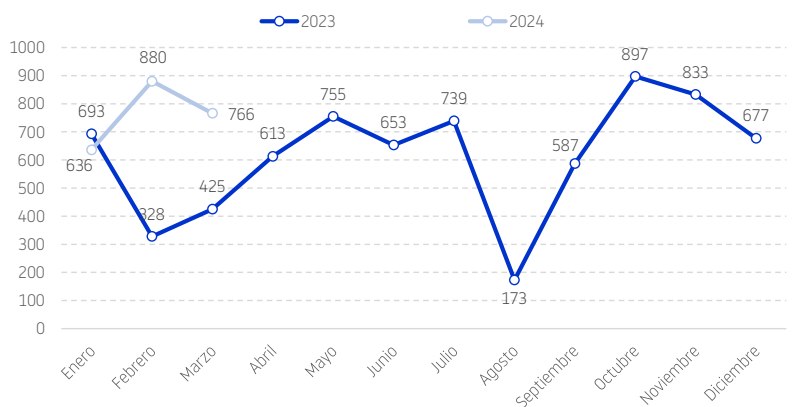
Plan de reestructuración	2023	2024	Evolución 2023-2024
Enero	84	29	-65,48%
Febrero	13	19	46,15%
Marzo	22	32	45,45%
Total	119	80	-32,77%



Procedimiento especial	2023	2024	Evolución 2023-2024
Enero	0	72	-
Febrero	4	147	3.575,00%
Marzo	5	133	2.560,00%
Total	9	352	3.811,11%



Procesos concursales	2023	2024	Evolución 2023-2024
Enero	693	636	-8,23%
Febrero	328	880	168,29%
Marzo	425	766	80,24%
Total	1.446	2.282	57,81%



Extinciones y concursos presentados simultáneamente

Extinción	2020		2021		2022		2023		2024	
	NO	SI	NO	SI	NO	SI	NO	SI	NO	SI
Enero	52,32%	47,68%	34,41%	65,59%	32,79%	67,21%	85,22%	14,78%	94,65%	5,35%
Febrero	52,44%	47,56%	38,21%	61,79%	33,45%	66,55%	85,85%	14,15%	93,52%	6,48%
Marzo	51,61%	48,39%	33,81%	66,19%	32,74%	67,26%	87,69%	12,31%	92,30%	7,70%
Abril	56,10%	43,90%	36,01%	63,99%	29,55%	70,45%	89,08%	10,92%		
Mayo	56,79%	43,21%	37,78%	62,22%	34,40%	65,60%	86,98%	13,02%		
Junio	51,94%	48,06%	32,44%	67,56%	30,15%	69,85%	91,12%	8,88%		
Julio	46,17%	53,83%	32,79%	67,21%	27,65%	72,35%	94,99%	5,01%		
Agosto	40,81%	59,19%	41,73%	58,27%	26,32%	73,68%	84,97%	15,03%		
Septiembre	39,05%	60,95%	30,22%	69,78%	23,58%	76,42%	93,19%	6,81%		
Octubre	39,19%	60,81%	31,97%	68,03%	60,16%	39,84%	92,31%	7,69%		
Noviembre	42,68%	57,32%	37,08%	62,92%	80,00%	20,00%	94,96%	5,04%		
Diciembre	42,83%	57,17%	35,14%	64,86%	82,92%	17,08%	96,82%	3,18%		

EXTINCIONES Y CONCURSOS SIMULTANEAS



DISTRIBUCIÓN GEOGRÁFICA

Datos acumulados	Concursos			Planes de reestructuración			Procedimientos especiales			Total procesos		
	2023	2024	Variación 2023-2024	2023	2024	Variación 2023-2024	2023	2024	Variación 2023-2024	2023	2024	Variación 2023-2024
Andalucía	140	186	32,86%	15	6	-60,00%	3	22	633,33%	158	214	35,44%
Aragón	52	42	-19,23%	0	0	-	1	1	0,00%	53	43	-18,87%
Asturias	15	38	153,33%	4	2	-50,00%	1	4	300,00%	20	44	120,00%
Cantabria	1	6	500,00%	3	1	-66,67%	0	13	-	4	20	400,00%
Castilla-La Mancha	28	61	117,86%	3	6	100,00%	0	3	-	31	70	125,81%
Castilla y León	32	70	118,75%	4	1	-75,00%	0	10	-	36	81	125,00%
Cataluña	359	546	52,09%	32	10	-68,75%	0	30	-	391	586	49,87%
Ceuta	2	4	100,00%	0	0	-	1	0	-100,00%	3	4	33,33%
Melilla	1	0	-100,00%	0	0	-	0	0	-	1	0	-100,00%
Comunidad Valenciana	213	242	13,62%	10	7	-30,00%	0	48	-	223	297	33,18%
Extremadura	12	15	25,00%	2	0	-100,00%	0	5	-	14	20	42,86%
Galicia	42	85	102,38%	1	10	900,00%	1	4	300,00%	44	99	125,00%
Islas Baleares	48	39	-18,75%	5	9	80,00%	0	1	-	53	49	-7,55%
Islas Canarias	33	57	72,73%	2	1	-50,00%	0	7	-	35	65	85,71%
La Rioja	8	9	12,50%	1	1	0,00%	0	0	-	9	10	11,11%
Madrid	234	280	19,66%	25	17	-32,00%	1	169	16.800,00%	260	466	79,23%
Murcia	44	72	63,64%	4	7	75,00%	0	9	-	48	88	83,33%
Navarra	7	18	157,14%	0	0	-	0	0	-	7	18	157,14%
País Vasco	47	80	70,21%	8	2	-75,00%	1	26	2.500,00%	56	108	92,86%
Total	1.318	1.850	40,36%	119	80	-32,77%	9	352	3.811,11%	1.446	2.282	57,81%

Marzo 2024	Concursos			Planes de reestructuración			Procedimientos especiales			Total procesos		
	2023	2024	Variación 2023-2024	2023	2024	Variación 2023-2024	2023	2024	Variación 2023-2024	2023	2024	Variación 2023-2024
Andalucía	50	52	4,00%	4	4	0,00%	3	6	100,00%	57	62	8,77%
Aragón	14	15	7,14%	0	0	-	0	1	-	14	16	14,29%
Asturias	2	12	500,00%	0	2	-	0	3	-	2	17	750,00%
Cantabria	0	3	-	0	0	-	0	4	-	0	7	-
Castilla-La Mancha	7	22	214,29%	0	2	-	0	2	-	7	26	271,43%
Castilla y León	8	21	162,50%	1	1	0,00%	0	5	-	9	27	200,00%
Cataluña	124	187	50,81%	7	5	-28,57%	0	14	-	131	206	57,25%
Ceuta	0	1	-	0	0	-	1	0	-100,00%	1	1	0,00%
Melilla	0	0	-	0	0	-	0	0	-	0	0	-
Comunidad Valenciana	69	75	8,70%	2	3	50,00%	0	15	-	71	93	30,99%
Extremadura	2	4	100,00%	2	0	-100,00%	0	2	-	4	6	50,00%
Galicia	15	31	106,67%	0	2	-	0	2	-	15	35	133,33%
Islas Baleares	14	16	14,29%	0	2	-	0	1	-	14	19	35,71%
Islas Canarias	10	14	40,00%	0	0	-	0	1	-	10	15	50,00%
La Rioja	0	2	-	0	0	-	0	0	-	0	2	-
Madrid	53	78	47,17%	5	7	40,00%	1	63	6200,00%	59	148	150,85%
Murcia	17	32	88,24%	0	3	-	0	4	-	17	39	129,41%
Navarra	0	7	-	0	0	-	0	0	-	0	7	-
País Vasco	13	29	123,08%	1	1	0,00%	0	10	-	14	40	185,71%
Total	398	601	51,01%	22	32	45,45%	5	133	2560,00%	425	766	80,24%

DISTRIBUCIÓN SECTORIAL

Datos acumulados	Concursos			Planes de reestructuración			Procedimientos especiales			Total procesos		
	2023	2024	Variación 2023-2024	2023	2024	Variación 2023-2024	2023	2024	Variación 2023-2024	2023	2024	Variación 2023-2024
Sin determinar	3	3	0,00%	0	0	-	0	0	-	3	3	0,00%
Agricultura	17	23	35,29%	1	3	200,00%	0	2	-	18	28	55,56%
Industrias extractivas	1	1	0,00%	2	0	-100,00%	0	1	-	3	2	-33,33%
Industria	152	194	27,63%	25	7	-72,00%	1	34	3300,00%	178	235	32,02%
Alimentación y bebidas	20	38	90,00%	7	2	-71,43%	0	3	-	27	43	59,26%
Textil, confección, cuero	21	27	28,57%	1	1	0,00%	0	4	-	22	32	45,45%
Química	8	14	75,00%	0	1	-	0	0	-	8	15	87,50%
Elementos de transporte	7	6	-14,29%	0	1	-	1	2	100,00%	8	9	12,50%
Otro tipo de industria	96	109	13,54%	17	2	-88,24%	0	25	-	113	136	20,35%
Energía	11	12	9,09%	2	0	-100,00%	0	1	-	13	13	0,00%
Construcción y actividades inmobiliarias	251	366	45,82%	21	18	-14,29%	2	53	2550,00%	274	437	59,49%
Actividades Inmobiliarias	83	98	18,07%	10	7	-30,00%	0	21	-	93	126	35,48%
Construcción	168	268	59,52%	11	11	0,00%	2	32	1500,00%	181	311	71,82%
Comercio	315	468	48,57%	17	19	11,76%	2	96	4700,00%	334	583	74,55%
Venta y reparación de vehículos de motor y motocicletas	45	39	-13,33%	0	1	-	0	10	-	45	50	11,11%
Comercio al por menor	120	203	69,17%	7	9	28,57%	0	43	-	127	255	100,79%
Comercio al por mayor	150	226	50,67%	10	9	-10,00%	2	43	2050,00%	162	278	71,60%
Transportes	96	118	22,92%	5	4	-20,00%	1	13	1200,00%	102	135	32,35%
Hostelería	150	221	47,33%	12	7	-41,67%	2	51	2450,00%	164	279	70,12%
Servicios de alojamiento	9	13	44,44%	5	0	-100,00%	0	3	-	14	16	14,29%
Servicios de comidas y bebidas	141	208	47,52%	7	7	0,00%	2	48	2300,00%	150	263	75,33%
Comunicaciones	46	63	36,96%	4	2	-50,00%	1	26	2500,00%	51	91	78,43%
Intermediación financiera	14	21	50,00%	4	2	-50,00%	0	4	-	18	27	50,00%
Servicios empresariales	132	209	58,33%	23	8	-65,22%	0	38	-	155	255	64,52%
Administración	0	0	-	0	0	-	0	1	-	0	1	-
Educación	30	28	-6,67%	1	3	200,00%	0	8	-	31	39	25,81%
Sanidad	14	22	57,14%	1	1	0,00%	0	6	-	15	29	93,33%
Otros servicios	86	101	17,44%	1	6	500,00%	0	18	-	87	125	43,68%
Total	1.318	1.850	40,36%	119	80	-32,77%	9	352	3811,11%	1.446	2.282	57,81%

Marzo 2024	Concursos			Planes de reestructuración			Procedimientos especiales			Total procesos		
	2023	2024	Variación 2023-2024	2023	2024	Variación 2023-2024	2023	2024	Variación 2023-2024	2023	2024	Variación 2023-2024
Sin determinar	1	1	0,00%	0	0	-	0	0	-	1	1	0,00%
Agricultura	4	10	150,00%	0	0	-	0	0	-	4	10	150,00%
Industrias extractivas	0	0	-	0	0	-	0	1	-	0	1	-
Industria	54	50	-7,41%	5	5	0,00%	1	11	1000,00%	60	66	10,00%
Alimentación y bebidas	5	13	160,00%	4	2	-50,00%	0	2	-	9	17	88,89%
Textil, confección, cuero	7	9	28,57%	1	1	0,00%	0	3	-	8	13	62,50%
Química	2	5	150,00%	0	0	-	0	0	-	2	5	150,00%
Elementos de transporte	4	1	-75,00%	0	0	-	1	0	-100,00%	5	1	-80,00%
Otro tipo de industria	36	22	-38,89%	0	2	-	0	6	-	36	30	-16,67%
Energía	2	2	0,00%	0	0	-	0	0	-	2	2	0,00%
Construcción y actividades inmobiliarias	71	134	88,73%	9	10	11,11%	2	18	800,00%	82	162	97,56%
Actividades Inmobiliarias	24	40	66,67%	3	4	33,33%	0	9	-	27	53	96,30%
Construcción	47	94	100,00%	6	6	0,00%	2	9	350,00%	55	109	98,18%
Comercio	99	141	42,42%	2	5	150,00%	1	39	3800,00%	102	185	81,37%
Venta y reparación de vehículos de motor y motocicletas	10	10	0,00%	0	1	-	0	4	-	10	15	50,00%
Comercio al por menor	50	60	20,00%	2	1	-50,00%	0	25	-	52	86	65,38%
Comercio al por mayor	39	71	82,05%	0	3	-	1	10	900,00%	40	84	110,00%
Transportes	26	40	53,85%	1	2	100,00%	0	6	-	27	48	77,78%
Hostelería	36	70	94,44%	2	2	0,00%	1	21	2000,00%	39	93	138,46%
Servicios de alojamiento	2	4	100,00%	1	0	-100,00%	0	1	-	3	5	66,67%
Servicios de comidas y bebidas	34	66	94,12%	1	2	100,00%	1	20	1900,00%	36	88	144,44%
Comunicaciones	18	25	38,89%	0	1	-	0	8	-	18	34	88,89%
Intermediación financiera	4	9	125,00%	1	1	0,00%	0	1	-	5	11	120,00%
Servicios empresariales	44	58	31,82%	2	1	-50,00%	0	16	-	46	75	63,04%
Administración	0	0	-	0	0	-	0	1	-	0	1	-
Educación	4	14	250,00%	0	2	-	0	4	-	4	20	400,00%
Sanidad	2	9	350,00%	0	0	-	0	3	-	2	12	500,00%
Otros servicios	33	38	15,15%	0	3	-	0	4	-	33	45	36,36%
Total	398	601	51,01%	22	32	45,45%	5	133	2560,00%	425	766	80,24%

TAMAÑO¹

Tamaño	Concursos	Plan de reestructuración	Procedimiento especial	Total procesos concursales
Microempresa	506	20	125	651
Empresa Pequeña	75	9	8	92
Empresa Mediana	18	3	0	21
Empresa Grande	2	0	0	2
Total	601	32	133	766

Tamaño	Concursos	Plan de reestructuración	Procedimiento especial	Total procesos concursales
Microempresa	84,19%	62,50%	93,98%	84,99%
Empresa Pequeña	12,48%	28,13%	6,02%	12,01%
Empresa Mediana	3,00%	9,38%	0,00%	2,74%
Empresa Grande	0,33%	0,00%	0,00%	0,26%
Total	100,00%	100,00%	100,00%	100,00%

(1) Tamaño según número de empleados, <10 Microempresas; entre 10 y 50: Pequeñas; entre 50 y 250: medianas y >=250 empresas grandes.

CONCURSOS POR SECTOR Y PROVINCIA. MARZO 2024

Provincia	Sin determinar	Agricultura	Industrias extractivas	Industria	Energía	Construcción y actividades inmobiliarias	Comercio	Transportes	Hostelería	Comunicaciones	Intermediación financiera	Servicios empresariales	Administración	Educación	Sanidad	Otros servicios	Total
Albacete	0	0	0	1	0	0	1	0	1	0	0	1	0	1	0	0	5
Alicante	0	0	0	5	1	10	6	0	2	0	0	5	0	1	0	0	30
Almería	0	0	0	0	0	3	1	0	0	0	0	0	0	0	0	0	4
Araba/Alava	0	0	0	0	0	1	0	1	0	0	0	1	0	0	0	0	3
Asturias	0	0	0	1	0	4	1	2	3	0	0	0	0	1	0	0	12
Avila	0	0	0	0	0	0	0	1	0	0	0	0	0	0	0	0	1
Badajoz	0	0	0	0	0	0	1	0	0	0	0	0	0	0	1	0	2
Baleares	0	0	0	0	0	5	6	1	2	0	0	0	0	0	1	1	16
Barcelona	0	0	0	17	1	38	35	7	13	12	0	13	0	4	3	11	154
Bizkaia	0	0	0	1	0	4	4	0	2	1	0	0	0	0	0	0	12
Burgos	0	0	0	1	0	0	1	0	0	0	0	0	0	1	0	0	3
Caceres	0	0	0	0	0	0	1	1	0	0	0	0	0	0	0	0	2
Cadiz	0	0	0	0	0	1	1	0	1	0	0	1	0	0	0	1	5
Cantabria	0	0	0	1	0	0	1	0	1	0	0	0	0	0	0	0	3
Castellon	0	0	0	1	0	0	2	0	1	0	0	0	0	0	0	0	4
Ceuta	0	0	0	0	0	0	1	0	0	0	0	0	0	0	0	0	1
Ciudad Real	0	1	0	0	0	2	1	0	0	0	0	0	0	0	1	1	6
Cordoba	0	1	0	0	0	0	2	0	1	1	0	0	0	0	0	0	5
Cuenca	0	0	0	0	0	0	0	0	0	0	0	0	0	0	0	0	0
Gerona	0	0	0	1	0	4	0	3	1	0	0	2	0	0	0	1	12
Gipuzkoa	0	0	0	2	0	1	5	0	2	1	0	3	0	0	0	0	14
Granada	0	0	0	1	0	1	1	0	0	0	0	0	0	0	1	0	4
Guadalajara	0	0	0	0	0	0	1	3	0	0	0	1	0	0	0	0	5
Huelva	0	1	0	0	0	2	1	0	0	0	0	0	0	0	0	0	4
Huesca	0	0	0	1	0	0	1	0	1	0	0	0	0	0	0	0	3
Jaen	0	0	0	0	0	1	0	0	0	0	0	0	0	0	0	0	1
La Coruña	0	0	0	1	0	4	2	1	0	1	0	0	0	1	0	1	11
La Rioja	0	0	0	0	0	0	1	0	0	0	1	0	0	0	0	0	2
Leon	0	0	0	0	0	1	1	1	0	0	0	0	0	0	0	0	3
Lerida	0	1	0	0	0	1	3	1	2	0	0	1	0	0	0	0	9
Lugo	0	0	0	0	0	2	0	1	0	1	0	1	0	0	0	1	6
Madrid	0	0	0	4	0	17	12	4	9	5	1	14	0	2	0	10	78
Malaga	0	0	0	0	0	2	3	0	2	0	1	1	0	1	1	1	12
Melilla	0	0	0	0	0	0	0	0	0	0	0	0	0	0	0	0	0
Murcia	0	4	0	3	0	2	10	4	4	0	0	2	0	1	0	2	32
Navarra	0	0	0	1	0	1	3	0	2	0	0	0	0	0	0	0	7
Orense	0	0	0	0	0	1	0	0	0	0	1	0	0	0	0	0	2
Palencia	0	0	0	0	0	0	0	0	0	0	0	0	0	0	0	1	1
Palmas (Las)	0	0	0	0	0	2	5	0	2	0	0	1	0	0	0	1	11
Pontevedra	0	0	0	0	0	0	5	1	2	0	0	3	0	0	1	0	12
Salamanca	1	0	0	0	0	0	0	0	0	0	0	0	0	1	0	1	3
Segovia	0	0	0	0	0	0	0	0	0	0	0	0	0	0	0	0	0
Sevilla	0	0	0	0	0	4	5	1	4	1	0	1	0	0	0	1	17
Soria	0	0	0	0	0	0	0	0	0	0	0	0	0	0	0	0	0
Tarragona	0	0	0	1	0	3	3	1	1	0	0	0	0	0	0	3	12
Tenerife	0	0	0	0	0	1	0	1	1	0	0	0	0	0	0	0	3
Teruel	0	0	0	0	0	1	0	0	0	0	0	0	0	0	0	0	1
Toledo	0	0	0	2	0	0	2	0	1	0	0	1	0	0	0	0	6
Valencia	0	2	0	4	0	9	10	1	5	1	5	4	0	0	0	0	41
Valladolid	0	0	0	0	0	4	1	2	2	0	0	1	0	0	0	0	10
Zamora	0	0	0	0	0	0	0	0	0	0	0	0	0	0	0	0	0
Zaragoza	0	0	0	1	0	2	1	2	2	1	0	1	0	0	0	1	11
Total	1	10	0	50	2	134	141	40	70	25	9	58	0	14	9	38	601

PLAN DE REESTRUCTURACIÓN POR SECTOR Y PROVINCIA. MARZO 2024

Provincia	Sin determinar	Agricultura	Industrias extractivas	Industria	Energía	Construcción y actividades inmobiliarias	Comercio	Transportes	Hostelería	Comunicaciones	Intermediación financiera	Servicios empresariales	Administración	Educación	Sanidad	Otros servicios	Total
Albacete	0	0	0	0	0	0	0	0	0	0	0	0	0	0	0	0	0
Alicante	0	0	0	0	0	0	0	0	0	0	0	0	0	0	0	0	0
Almeria	0	0	0	0	0	0	0	0	0	0	0	0	0	0	0	0	0
Araba/Alava	0	0	0	0	0	0	0	0	0	0	0	0	0	0	0	0	0
Asturias	0	0	0	1	0	0	0	0	0	1	0	0	0	0	0	0	2
Avila	0	0	0	0	0	0	0	0	0	0	0	0	0	0	0	0	0
Badajoz	0	0	0	0	0	0	0	0	0	0	0	0	0	0	0	0	0
Baleares	0	0	0	0	0	2	0	0	0	0	0	0	0	0	0	0	2
Barcelona	0	0	0	0	0	2	0	1	0	0	0	1	0	0	0	1	5
Bizkaia	0	0	0	0	0	0	0	0	0	0	0	0	0	0	0	0	0
Burgos	0	0	0	0	0	0	0	0	0	0	0	0	0	0	0	0	0
Caceres	0	0	0	0	0	0	0	0	0	0	0	0	0	0	0	0	0
Cadiz	0	0	0	0	0	1	0	0	0	0	0	0	0	0	0	1	2
Cantabria	0	0	0	0	0	0	0	0	0	0	0	0	0	0	0	0	0
Castellon	0	0	0	1	0	0	0	0	0	0	0	0	0	0	0	0	1
Ceuta	0	0	0	0	0	0	0	0	0	0	0	0	0	0	0	0	0
Ciudad Real	0	0	0	0	0	0	0	1	0	0	0	0	0	0	0	0	1
Cordoba	0	0	0	0	0	0	0	0	0	0	0	0	0	0	0	0	0
Cuenca	0	0	0	0	0	0	0	0	0	0	0	0	0	0	0	0	0
Gerona	0	0	0	0	0	0	0	0	0	0	0	0	0	0	0	0	0
Gipuzkoa	0	0	0	0	0	0	0	0	1	0	0	0	0	0	0	0	1
Granada	0	0	0	0	0	0	0	0	0	0	0	0	0	0	0	0	0
Guadalajara	0	0	0	0	0	0	0	0	0	0	0	0	0	0	0	0	0
Huelva	0	0	0	0	0	0	0	0	0	0	0	0	0	0	0	0	0
Huesca	0	0	0	0	0	0	0	0	0	0	0	0	0	0	0	0	0
Jaen	0	0	0	0	0	0	0	0	0	0	0	0	0	0	0	0	0
La Coruña	0	0	0	0	0	0	0	0	0	0	0	0	0	0	0	0	0
La Rioja	0	0	0	0	0	0	0	0	0	0	0	0	0	0	0	0	0
Leon	0	0	0	0	0	0	0	0	0	0	0	0	0	0	0	0	0
Lerida	0	0	0	0	0	0	0	0	0	0	0	0	0	0	0	0	0
Lugo	0	0	0	0	0	0	0	0	0	0	0	0	0	0	0	0	0
Madrid	0	0	0	0	0	3	1	0	1	0	0	0	0	1	0	1	7
Malaga	0	0	0	0	0	0	0	0	0	0	0	0	0	0	0	0	0
Melilla	0	0	0	0	0	0	0	0	0	0	0	0	0	0	0	0	0
Murcia	0	0	0	1	0	0	2	0	0	0	0	0	0	0	0	0	3
Navarra	0	0	0	0	0	0	0	0	0	0	0	0	0	0	0	0	0
Orense	0	0	0	0	0	0	0	0	0	0	0	0	0	0	0	0	0
Palencia	0	0	0	0	0	0	0	0	0	0	0	0	0	0	0	0	0
Palmas (Las)	0	0	0	0	0	0	0	0	0	0	0	0	0	0	0	0	0
Pontevedra	0	0	0	2	0	0	0	0	0	0	0	0	0	0	0	0	2
Salamanca	0	0	0	0	0	1	0	0	0	0	0	0	0	0	0	0	1
Segovia	0	0	0	0	0	0	0	0	0	0	0	0	0	0	0	0	0
Sevilla	0	0	0	0	0	0	2	0	0	0	0	0	0	0	0	0	2
Soria	0	0	0	0	0	0	0	0	0	0	0	0	0	0	0	0	0
Tarragona	0	0	0	0	0	0	0	0	0	0	0	0	0	0	0	0	0
Tenerife	0	0	0	0	0	0	0	0	0	0	0	0	0	0	0	0	0
Teruel	0	0	0	0	0	0	0	0	0	0	0	0	0	0	0	0	0
Toledo	0	0	0	0	0	0	0	0	0	0	0	0	0	1	0	0	1
Valencia	0	0	0	0	0	1	0	0	0	0	1	0	0	0	0	0	2
Valladolid	0	0	0	0	0	0	0	0	0	0	0	0	0	0	0	0	0
Zamora	0	0	0	0	0	0	0	0	0	0	0	0	0	0	0	0	0
Zaragoza	0	0	0	0	0	0	0	0	0	0	0	0	0	0	0	0	0
Total	0	0	0	5	0	10	5	2	2	1	1	1	0	2	0	3	32

PROCEDIMIENTO ESPECIAL MICROEMPRESAS POR SECTOR Y PROVINCIA. MARZO 2024

Provincia	Sin determinar	Agricultura	Industrias extractivas	Industria	Energía	Construcción Y actividades inmobiliarias	Comercio	Transportes	Hostelería	Comunicaciones	Intermediación financiera	Servicios empresariales	Administración	Educación	Sanidad	Otros servicios	Total
Albacete	0	0	0	0	0	0	0	1	0	0	0	0	0	0	0	0	1
Alicante	0	0	0	1	0	0	0	0	0	0	0	0	0	0	0	0	1
Almería	0	0	0	0	0	0	0	0	0	0	0	0	0	0	0	0	0
Araba/Alava	0	0	0	0	0	0	0	0	0	0	0	0	0	0	0	0	0
Asturias	0	0	0	0	0	1	1	1	0	0	0	0	0	0	0	0	3
Avila	0	0	0	0	0	0	0	0	0	0	0	0	0	0	0	0	0
Badajoz	0	0	0	0	0	0	1	0	0	0	0	0	0	0	0	0	1
Baleares	0	0	0	0	0	0	0	0	1	0	0	0	0	0	0	0	1
Barcelona	0	0	0	2	0	1	4	0	4	2	0	0	0	0	1	0	14
Bizkaia	0	0	0	1	0	1	2	1	1	0	0	1	0	0	0	0	7
Burgos	0	0	0	0	0	0	0	0	0	0	0	0	0	0	0	0	0
Caceres	0	0	0	0	0	0	1	0	0	0	0	0	0	0	0	0	1
Cádiz	0	0	0	0	0	0	0	0	0	0	0	0	0	0	0	0	0
Cantabria	0	0	0	0	0	1	0	0	2	0	0	1	0	0	0	0	4
Castellón	0	0	0	0	0	1	1	0	0	0	0	0	0	0	0	0	2
Ceuta	0	0	0	0	0	0	0	0	0	0	0	0	0	0	0	0	0
Ciudad Real	0	0	0	0	0	0	0	0	0	0	0	0	0	0	0	0	0
Córdoba	0	0	0	0	0	0	0	0	0	0	0	0	0	0	0	0	0
Cuenca	0	0	0	0	0	0	0	0	0	0	0	0	0	0	0	0	0
Gerona	0	0	0	0	0	0	0	0	0	0	0	0	0	0	0	0	0
Gipuzkoa	0	0	0	1	0	1	0	0	1	0	0	0	0	0	0	0	3
Granada	0	0	0	0	0	2	0	0	0	0	0	1	0	0	0	0	3
Guadalajara	0	0	0	0	0	0	0	0	0	0	0	0	0	0	0	0	0
Huelva	0	0	0	0	0	0	0	0	0	0	0	0	0	0	0	0	0
Huesca	0	0	0	0	0	0	0	0	0	0	0	0	0	0	0	0	0
Jaén	0	0	0	0	0	0	0	0	0	0	0	0	0	0	0	0	0
La Coruña	0	0	0	0	0	0	1	0	0	0	0	0	0	0	0	0	1
La Rioja	0	0	0	0	0	0	0	0	0	0	0	0	0	0	0	0	0
Leon	0	0	0	0	0	0	0	0	0	0	0	0	0	0	0	0	0
Lerida	0	0	0	0	0	0	0	0	0	0	0	0	0	0	0	0	0
Lugo	0	0	0	0	0	0	0	0	0	0	0	0	0	0	0	0	0
Madrid	0	0	0	5	0	5	15	3	9	6	0	9	1	4	2	4	63
Málaga	0	0	0	0	0	0	3	0	0	0	0	0	0	0	0	0	3
Melilla	0	0	0	0	0	0	0	0	0	0	0	0	0	0	0	0	0
Murcia	0	0	0	0	0	0	4	0	0	0	0	0	0	0	0	0	4
Navarra	0	0	0	0	0	0	0	0	0	0	0	0	0	0	0	0	0
Orense	0	0	0	0	0	0	0	0	0	0	0	0	0	0	0	0	0
Palencia	0	0	0	0	0	0	0	0	0	0	0	0	0	0	0	0	0
Palmas (Las)	0	0	0	0	0	0	0	0	0	0	0	1	0	0	0	0	1
Pontevedra	0	0	0	0	0	0	1	0	0	0	0	0	0	0	0	0	1
Salamanca	0	0	0	0	0	1	1	0	0	0	0	0	0	0	0	0	2
Segovia	0	0	0	0	0	0	0	0	0	0	0	0	0	0	0	0	0
Sevilla	0	0	0	0	0	0	0	0	0	0	0	0	0	0	0	0	0
Soria	0	0	0	0	0	0	0	0	0	0	0	0	0	0	0	0	0
Tarragona	0	0	0	0	0	0	0	0	0	0	0	0	0	0	0	0	0
Tenerife	0	0	0	0	0	0	0	0	0	0	0	0	0	0	0	0	0
Teruel	0	0	0	0	0	0	0	0	0	0	0	0	0	0	0	0	0
Toledo	0	0	0	0	0	0	0	0	1	0	0	0	0	0	0	0	1
Valencia	0	0	1	1	0	4	1	0	1	0	1	3	0	0	0	0	12
Valladolid	0	0	0	0	0	0	3	0	0	0	0	0	0	0	0	0	3
Zamora	0	0	0	0	0	0	0	0	0	0	0	0	0	0	0	0	0
Zaragoza	0	0	0	0	0	0	0	0	1	0	0	0	0	0	0	0	1
Total	0	0	1	11	0	18	39	6	21	8	1	16	1	4	3	4	133

MAYORES EMPRESAS EN PROCESO CONCURSAL EN MARZO DE 2024

Concursos

NOMBRE EMPRESA	VENTAS	AÑO VENTAS	EMPLEADOS	LOCALIDAD	Disolución	CNAE
GEDESCO FACTORING SL.	377.978.360	2021	0	VALENCIA	No	Otros servicios financieros, excepto seguros y fondos de pensiones n.c.o.p.
GEDESCO SERVICES SPAIN SA	323.504.225	2021	148	VALENCIA	No	Actividades de intermediación en operaciones con valores y otros activos
PAGARALIA SL	71.465.713	2021	4	VALENCIA	No	Actividades de intermediación en operaciones con valores y otros activos
CONSTRUCCIONES MURIAS SA	51.113.400	2022	70	DONOSTIA/SAN SEBASTIAN	No	Construcción de carreteras y autopistas
2013 NAVARRO ALIMENTACION SL.	30.161.699	2022	25	SANTA PERPETUA DE MOGODA	No	Comercio al por mayor de bebidas
N. 97 BLANCASOL S.A.T.	29.048.803	2022	200	BLANCA	No	Comercio al por mayor de frutas y hortalizas
MECANIZADOS TAR SL	28.926.126	2022	34	ZESTOA	Si	Ingeniería mecánica por cuenta de terceros
INTEXTEIS BCN SL	28.050.230	2022	84	PINEDA DE MAR	No	Confección de otras prendas de vestir exteriores
EVOLUTION CHR COMPANY SL.	26.701.145	2021	52	VALLADOLID	Si	Construcción de edificios residenciales
CONSTRUCCIONES ALEA SL	23.021.324	2021	58	SAN CIBRAO DAS VIDAS	Si	Otras actividades de construcción especializada n.c.o.p.

Plan de reestructuración

NOMBRE EMPRESA	VENTAS	AÑO VENTAS	EMPLEADOS	LOCALIDAD	Disolución	CNAE
CERACASA SA	14.345.146	2022	94	L'ALCORA	Si	Fabricación de azulejos y baldosas de cerámica
GUAJA TRADING SL.	11.158.875	2022	17	VILLAVICIOSA DE ODON	Si	Comercio al por mayor de repuestos y accesorios de vehículos de motor
JOSE LUIS DOCAMPO SL.	8.252.338	2022	50	FORCAREI	Si	Fabricación de pan y de productos frescos de panadería y pastelería
GECOCSA GENERAL DE CONSTRUCCIONES CIVILES SA	6.853.037	2022	57	CARBAJOSA DE LA SAGRADA	Si	Construcción de carreteras y autopistas
VASILOMA SL.	6.276.400	2022	0	MADRID	Si	Compraventa de bienes inmobiliarios por cuenta propia
OUTLET ANDALUCIA SL	3.823.979	2022	40	MAIRENA DEL ALJARAFFE	Si	Comercio al por menor de prendas de vestir en establecimientos especializados
SANT CUGAT ACTIVOS SL	3.183.654	2022	1	MADRID	Si	Compraventa de bienes inmobiliarios por cuenta propia
GRUPO MEANA SA	2.822.431	2021	18	POLA DE SIERO	Si	Otros servicios relacionados con las tecnologías de la información y la informática
LOGISTOCK LOGISTICA INTEGRAL SL	2.651.872	2022	7	GRANOLLERS	Si	Depósito y almacenamiento
TABLESTUY SL	2.394.769	2022	27	TUI	Si	Fabricación de chapas y tableros de madera

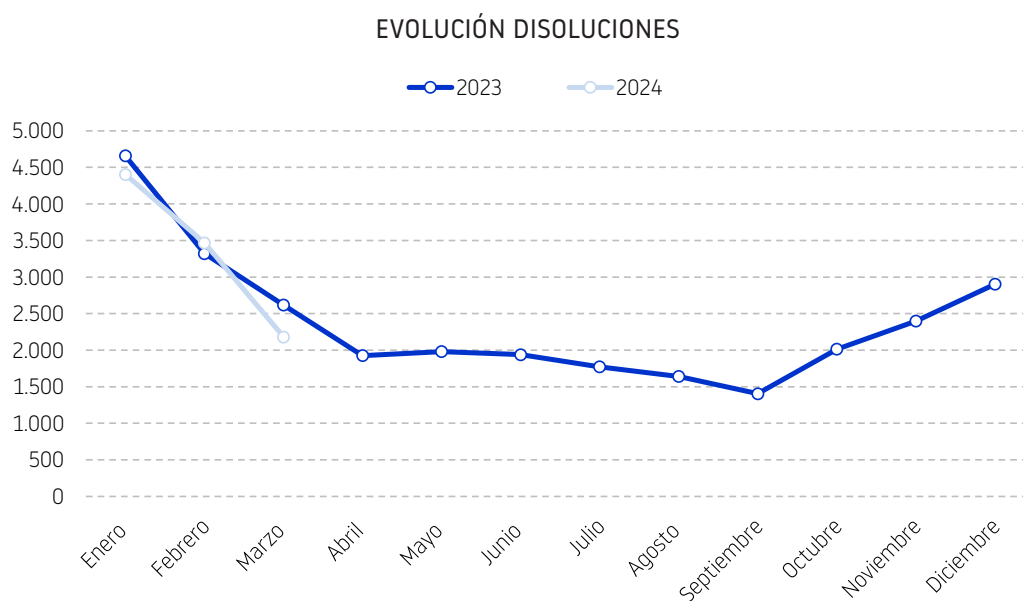
Procedimiento especial

NOMBRE EMPRESA	VENTAS	AÑO VENTAS	EMPLEADOS	LOCALIDAD	Disolución	CNAE
ARISTA TEAM S. L.	4.082.358	2018	19	MADRID	No	Agencias de publicidad
RUA GREEN METAL S. L.	3.213.136	2015	1	SANT ANDREU DE LA BARCA	No	Comercio al por mayor no especializado
EXIVIA PROMOCION INICIATIVAS Y EVENTOS S. L.	1.919.403	2007	8	MADRID	No	Actividades de los parques de atracciones y los parques temáticos
SINATO 21 S. L.	1.182.653	2019	31	SAGUNTO/SAGUNT	No	Gestión y administración de la propiedad inmobiliaria
EXCLUSIVAS Y DISTRIBUCIONES JACASA 2014 S. L	987.901	2016	6	LLANERA	No	Comercio al por mayor de bebidas
MAQUINARIA Y MOBILIARIO DE HOSTELERIA EURHOSTEL SL	854.816	2022	9	MALAGA	No	Comercio al por mayor de otra maquinaria y equipo
SERATEL TECHNOLOGY S.A.	830.042	2022	6	TORREJON DE ARDOZ	No	Comercio al por mayor de aparatos electrodomésticos
MULTISERVICIOS DE AUTOMOCION SL.	711.891	2019	16	MADRID	No	Mantenimiento y reparación de vehículos de motor
ELMAPEIX S.L.	710.271	2022	11	EL PRAT DE LLOBREGAT	No	Procesado de pescados, crustáceos y moluscos
MEATLESS MEET EUROPE SL.	639.507	2022	2	MADRID	No	Comercio al por mayor de pescados y mariscos y otros productos alimenticios

DISOLUCIONES

Evolución mensual

	2023	2024	Evolución 2023-2024
Enero	4.658	4.403	-5,47%
Febrero	3.321	3.468	4,43%
Marzo	2.618	2.181	-16,69%
Total	10.597	10.052	-5,14%



DISOLUCIONES: ANÁLISIS GEOGRÁFICO

COMUNIDAD AUTÓNOMA	Acumulado 2023	Acumulado 2024	Variación 2023-2024	Mar. 23	Mar. 24	Variación 2023-2024
Andalucía	1.433	1.561	8,93%	427	383	-10,30%
Aragón	332	322	-3,01%	84	56	-33,33%
Asturias	178	161	-9,55%	39	33	-15,38%
Cantabria	112	136	21,43%	33	24	-27,27%
Castilla-La Mancha	331	358	8,16%	85	78	-8,24%
Castilla-León	458	480	4,80%	130	83	-36,15%
Cataluña	701	800	14,12%	167	181	8,38%
Ceuta	8	5	-37,50%	3	0	-100,00%
Melilla	11	8	-27,27%	2	0	-100,00%
Comunidad Valenciana	1.282	1.138	-11,23%	304	245	-19,41%
Extremadura	118	132	11,86%	26	22	-15,38%
Galicia	556	580	4,32%	122	121	-0,82%
Islas Baleares	419	396	-5,49%	106	79	-25,47%
Islas Canarias	449	481	7,13%	97	88	-9,28%
La Rioja	77	64	-16,88%	16	10	-37,50%
Madrid	3.017	2.453	-18,69%	770	579	-24,81%
Murcia	235	261	11,06%	57	50	-12,28%
Navarra	347	124	-64,27%	36	36	0,00%
Pais Vasco	533	592	11,07%	114	113	-0,88%
Total	10.597	10.052	-5,14%	2.618	2.181	-16,69%

DISOLUCIONES: TIPO DE DISOLUCIÓN

Tipo de disoluciones	Acumulado 2023	Acumulado 2024	Variación 2023-2024	Mar. 23	Mar. 24	Variación 2023-2024
Sin determinar	0	0	-	0	0	-
Voluntaria	8.811	8.504	-3,48%	2.192	1.760	-19,71%
Otras Causas	244	250	2,46%	78	62	-20,51%
Judicial	403	557	38,21%	122	201	64,75%
Pleno Derecho	1	1	0,00%	0	1	-
Fusión	1.086	688	-36,65%	213	143	-32,86%
Escisión	50	50	0,00%	11	13	18,18%
Cesión Global Activos	2	2	0,00%	2	1	-50,00%
Total	10.597	10.052	-5,14%	2.618	2.181	-16,69%

DISOLUCIONES: ANÁLISIS SECTORIAL

Sector de Actividad	Acumulado 2023	Acumulado 2024	Variación 2023-2024	Mar. 23	Mar. 24	Variación 2023-2024
Sin determinar	38	42	10,53%	10	14	40,00%
Agricultura	185	190	2,70%	51	31	-39,22%
Industrias extractivas	16	21	31,25%	4	5	25,00%
Industria	672	718	6,85%	181	167	-7,73%
Alimentación y bebidas	96	111	15,63%	28	26	-7,14%
Textil, confección, cuero	72	92	27,78%	21	21	0,00%
Química	39	49	25,64%	12	9	-25,00%
Elementos de transporte	31	26	-16,13%	10	4	-60,00%
Otro tipo de industria	434	440	1,38%	110	107	-2,73%
Energía	645	205	-68,22%	135	20	-85,19%
Construcción y actividades inmobiliarias	2.550	2.570	0,78%	633	559	-11,69%
Actividades inmobiliarias	1.550	1.555	0,32%	364	329	-9,62%
Construcción	1.000	1.015	1,50%	269	230	-14,50%
Comercio	2.095	2.114	0,91%	522	477	-8,62%
Venta y reparación de vehículos de motor y motocicletas	254	264	3,94%	62	53	-14,52%
Comercio al por menor	988	1.037	4,96%	256	242	-5,47%
Comercio al por mayor	853	813	-4,69%	204	182	-10,78%
Transportes	301	320	6,31%	93	72	-22,58%
Hostelería	622	628	0,96%	151	142	-5,96%
Servicios de alojamiento	119	122	2,52%	25	24	-4,00%
Servicios de comidas y bebidas	503	506	0,60%	126	118	-6,35%
Comunicaciones	426	510	19,72%	102	115	12,75%
Intermediación financiera	658	345	-47,57%	165	66	-60,00%
Servicios empresariales	1.579	1.556	-1,46%	366	335	-8,47%
Administración	2	2	0,00%	1	1	0,00%
Educación	193	200	3,63%	51	42	-17,65%
Sanidad	242	232	-4,13%	64	55	-14,06%
Otros servicios	373	399	6,97%	89	80	-10,11%
Total	10.597	10.052	-5,14%	2.618	2.181	-16,69%

DISOLUCIONES POR SECTOR Y PROVINCIA. MARZO 2024

Provincia	Sin determinar	Agricultura	Industrias extractivas	Industria	Energía	Construcción y actividades inmobiliarias	Comercio	Transportes	Hostelería	Comunicaciones	Intermediación financiera	Servicios empresariales	Administración	Educación	Sanidad	Otros servicios	Total
Albacete	0	0	0	1	0	8	6	1	1	1	1	0	0	0	0	1	20
Alicante	1	2	0	11	0	23	16	3	10	2	2	13	0	2	2	3	90
Almería	0	1	0	0	0	3	4	1	0	0	0	1	0	0	1	0	11
Araba/Alava	0	0	0	2	0	12	1	3	1	0	1	4	0	0	0	1	25
Asturias	0	1	0	0	0	8	9	3	3	2	0	4	0	0	0	3	33
Ávila	0	0	0	0	0	1	0	0	0	0	0	1	0	0	0	0	2
Badajoz	0	1	0	0	0	5	3	0	0	0	0	2	0	0	3	0	14
Baleares	0	0	0	3	0	28	15	4	6	4	2	11	0	2	2	2	79
Barcelona	1	0	0	13	1	11	14	0	5	4	3	16	0	0	1	3	72
Bizkaia	0	0	0	7	0	12	10	0	3	5	3	5	0	1	2	4	52
Burgos	0	1	0	1	0	1	2	0	2	0	0	1	0	0	0	0	8
Cáceres	1	0	0	0	0	0	3	0	1	0	0	2	0	0	1	0	8
Cádiz	1	1	0	0	0	17	12	2	4	0	0	9	0	0	2	3	51
Cantabria	0	0	0	2	0	7	4	2	4	1	0	2	0	0	0	2	24
Castellón	0	1	1	3	0	7	7	1	1	0	2	3	0	0	0	0	26
Ceuta	0	0	0	0	0	0	0	0	0	0	0	0	0	0	0	0	0
Ciudad Real	0	0	0	4	0	6	3	3	0	0	0	3	0	1	2	1	23
Córdoba	0	1	0	2	0	9	10	0	3	0	2	5	0	0	0	1	33
Cuenca	0	0	0	1	0	0	2	0	0	1	0	0	0	0	0	0	4
Gerona	1	0	1	5	0	16	14	3	8	1	2	4	0	0	1	2	58
Gipuzkoa	1	0	0	5	0	6	10	0	4	0	0	8	0	0	1	1	36
Granada	0	1	0	5	0	15	6	2	3	2	0	3	0	1	0	4	42
Guadalajara	0	1	0	0	0	0	1	0	1	0	0	2	0	0	0	2	7
Huelva	0	1	0	2	0	4	4	0	0	0	0	0	0	1	2	1	15
Huesca	0	1	0	2	0	5	5	2	1	0	0	1	0	0	1	0	18
Jáen	0	0	0	1	0	2	2	1	0	2	0	3	0	0	0	0	11
La Coruña	0	0	0	3	1	17	11	2	1	4	0	4	0	0	0	4	47
La Rioja	0	0	0	0	0	1	1	0	1	3	0	3	0	1	0	0	10
León	0	0	0	0	0	5	1	1	0	2	0	0	0	1	0	0	10
Lerida	0	0	0	0	0	7	6	3	1	1	1	6	0	0	1	0	26
Lugo	0	2	0	0	0	4	2	1	1	0	0	1	0	0	0	1	12
Madrid	4	2	1	32	12	130	120	13	28	48	32	107	1	13	19	17	579
Málaga	1	0	0	5	0	35	23	0	11	4	5	15	0	2	1	2	104
Melilla	0	0	0	0	0	0	0	0	0	0	0	0	0	0	0	0	0
Murcia	0	1	1	6	0	13	16	2	2	1	0	4	0	1	1	2	50
Navarra	0	0	0	5	0	11	6	1	1	2	0	6	0	2	1	1	36
Orense	0	1	0	1	0	4	3	0	1	0	1	3	0	0	0	0	14
Palencia	0	0	0	1	0	0	0	1	0	0	0	1	0	0	0	0	3
Palmas (Las)	0	0	0	4	0	10	11	2	4	8	0	8	0	0	1	2	50
Pontevedra	0	0	0	5	0	9	19	3	1	1	0	3	0	3	0	4	48
Salamanca	0	0	0	0	0	3	5	1	1	0	0	1	0	0	0	1	12
Segovia	0	1	0	1	0	0	0	0	0	0	0	1	0	0	0	0	3
Sevilla	2	2	0	11	0	23	29	3	5	6	4	17	0	4	5	5	116
Soria	0	0	0	0	0	2	1	1	1	1	0	1	0	0	0	0	7
Tarragona	0	2	0	1	0	6	3	0	5	1	2	4	0	0	0	1	25
Tenerife	0	0	0	1	1	14	5	0	6	1	0	9	0	0	0	1	38
Teruel	0	0	0	0	0	0	1	0	0	0	0	0	0	0	0	0	1
Toledo	0	3	0	5	0	5	5	1	1	1	1	0	0	1	0	1	24
Valencia	0	1	1	10	5	37	29	6	7	4	2	16	0	6	2	3	129
Valladolid	0	0	0	3	0	10	5	0	1	0	0	11	0	0	0	0	30
Zamora	0	1	0	0	0	1	1	0	0	0	0	5	0	0	0	0	8
Zaragoza	1	2	0	3	0	6	11	0	2	2	0	6	0	0	3	1	37
Total	14	31	5	167	20	559	477	72	142	115	66	335	1	42	55	80	2.181

MAYORES EMPRESAS DISUELTAS EN MARZO DE 2024

NOMBRE EMPRESA	VENTAS	AÑO VENTAS	EMPLEADOS	LOCALIDAD	CNAE	Tipo disolución
SELECCION DE INMUEBLES S.L	90.787.000	2022	0	MADRID	Actividades de las sociedades holding	Voluntaria
ACROS INFORMATICA SL	66.606.108	2021	13	COSLADA	Comercio al por mayor de ordenadores, equipos periféricos y programas informáticos	Judicial
ABANCA CORPORACION INDUSTRIAL Y EMPRESARIAL S. L.	41.398.000	2022	0	A CORUÑA	Otras actividades de apoyo a las empresas n.c.o.p.	Fusión
PADELNUESTRO S. L.	41.357.009	2022	120	ALCANTARILLA	Comercio al por menor de juegos y juguetes en establecimientos especializados	Fusión
GRUPO ALCALA 70, S. A.	31.934.000	2007	25	MADRID	Promoción inmobiliaria	Judicial
EMURTEL S. A.	30.981.000	2022	193	MURCIA	Otras actividades de telecomunicaciones	Fusión
NUPIK INTERNACIONAL S. L. U.	28.930.000	2021	130	POLINYA	Fabricación de envases y embalajes de plástico	Judicial
MECANIZADOS TAR S. L.	28.926.126	2022	34	ZESTOA	Ingeniería mecánica por cuenta de terceros	Judicial
GOLDFLEET SPAIN S. L.	27.888.000	2021	0	MADRID	Alquiler de automóviles y vehículos de motor ligeros	Fusión
INTEGRATED CALL CENTRE SERVICES S. L.	27.481.112	2021	1.010	MALAGA	Otras actividades de telecomunicaciones	Judicial

IMPACTO ECONÓMICO Y SOCIAL DE LOS CESES DE EMPRESAS

Procesos concursales

	Concursos			Plan de reestructuración			Procedimiento especial		
	Empresas	Empleados	Ventas	Empresas	Empleados	Ventas	Empresas	Empleados	Ventas
Enero	535	3.607	530.703.144	29	1.111	540.120.456	72	279	32.950.123
Febrero	714	5.306	665.589.481	19	295	57.565.603	147	449	34.155.717
Marzo	601	4.836	1.355.878.605	32	474	71.859.335	133	438	35.595.732

Disoluciones

	Empresas	Empleados	Ventas
Enero	4.403	12.424	1.805.956.189
Febrero	3.468	19.981	1.402.929.083
Marzo	2.181	8.329	1.233.382.873

ANEXOS

METODOLOGÍA:

Constituciones:

Se considera capital invertido en las constituciones, la suma del capital social y del capital suscrito.

Concursos:

Fuentes tratadas: BORME, BOE, prensa, Ministerio de Justicia, Juzgados Mercantiles, web, Registro Público Concursal.

Se tiene en cuenta la publicación de declaración del proceso concursal.

Disoluciones:

EXPLICACIÓN DE LOS TIPOS DE DISOLUCIONES.

- **Voluntaria:** disolución acordada en Junta General.

- **Judicial:** cualquier administrador puede convocar la Junta si le parece que existen motivos para una disolución o un concurso. Si la Junta no se reúne o no logra un acuerdo, cualquiera puede solicitar una disolución judicial.

- **Pleno derecho:** disolución practicada por el Registrador en los siguientes casos:

- Cuando hubiera transcurrido el plazo de duración de la sociedad.
- Cuando hubiera transcurrido un año desde la adopción del acuerdo de reducción del capital de la sociedad anónima, de responsabilidad limitada o comanditaria por acciones, por debajo del mínimo establecido por la Ley como consecuencia del cumplimiento de una norma legal, sin que se hubiere inscrito la transformación o la disolución de la sociedad o el aumento del capital social.

- Cuando hubiera transcurrido un año desde la fecha del reembolso o de la consignación de la cantidad correspondiente al socio separado o excluido de sociedad de responsabilidad limitada, con reducción del capital por debajo del mínimo legal, sin que se hubiera inscrito la transformación o la disolución de la sociedad o el aumento del capital social.

- Cuando la empresa está en proceso de reorganización empresarial tipo fusión absorción etc., los motivos de la disolución pueden ser: fusión, escisión o cesión global activos.

Otras causas: generalmente se trata de la consecuencia de un proceso concursal.

Fuentes tratadas: BORME, BOP, BOE, prensa.

TABLA DE ACTIVIDADES CNAE 09

AGRICULTURA	01	• Agricultura, ganadería, caza y actividades de los servicios relacionados con las mismas
	02	• Silvicultura y explotación forestal
	03	• Pesca y acuicultura
INDUSTRIAS EXTRACTIVAS	05	• Extracción de antracita, hulla y lignito
	06	• Extracción de crudo de petróleo y gas natural
	07	• Extracción de minerales metálicos
	08	• Otras industrias extractivas
	09	• Actividades de apoyo a las industrias extractivas
INDUSTRIA Alimentación y bebidas	10	• Industria de la alimentación
	11	• Fabricación de bebidas
Textil, confección y cuero	13	• Industria textil
	14	• Confección de prendas de vestir
	15	• Industria del cuero y del calzado
Química	20	• Industria química
	21	• Fabricación de productos farmacéuticos
	22	• Fabricación de productos de caucho y plásticos
Elementos de transporte	29	• Fabricación de vehículos de motor, remolques y semirremolques
	30	• Fabricación de otro material de transporte
Otro tipo de industria	23	• Fabricación de otros productos minerales no metálicos
	24	• Metalurgia; fabricación de productos de hierro, acero y ferroaleaciones
	25	• Fabricación de productos metálicos, excepto maquinaria y equipo
	26	• Fabricación de productos informáticos, electrónicos y ópticos
	27	• Fabricación de material y equipo eléctrico
	28	• Fabricación de maquinaria y equipo n.c.o.p.
	12	• Industria del tabaco
	16	• Industria de la madera
	17	• Industria del papel
	18	• Artes gráficas y reproducción de soportes grabados
	19	• Coquerías y refino de petróleo
	31	• Fabricación de muebles
	32	• Otras industrias manufactureras
	33	• Reparación e instalación de maquinaria y equipo
	ENERGÍA	35
36		• Captación, depuración y distribución de agua
37		• Recogida y tratamiento de aguas residuales
38		• Valorización
39		• Descontaminación
CONSTRUCCIÓN Y ACTIVIDADES INMOBILIARIAS Actividades Inmobiliarias	68	• Actividades inmobiliarias
	41	• Construcción de edificios
Construcción	42	• Ingeniería civil
	43	• Actividades de construcción especializada
COMERCIO Venta y reparación de vehículos de motor y motocicletas	45	• Venta y reparación de vehículos de motor y motocicletas
	46	• Comercio al por menor e intermediarios, excepto vehículos de motor y motocicletas
	47	• Comercio al por mayor, excepto de vehículos de motor y motocicletas
TRANSPORTES	49	• Transporte terrestre y por tubería
	50	• Transporte marítimo y por vías navegables interiores
	51	• Transporte aéreo
	52	• Almacenamiento y actividades anexas al transporte
	53	• Actividades postales y de correos

HOSTELERÍA		
Servicios de alojamiento	55	• Servicios de alojamiento
Servicios de comidas y bebidas	56	• Servicios de comidas y bebidas
COMUNICACIONES	58	• Edición
	59	• Actividades cinematográficas, de video y de programas de televisión grabación de sonido y edición musical
	60	• Actividades de programación y emisión de radio y televisión
	61	• Telecomunicaciones
	62	• Programación, consultoría y otras actividades relacionadas con la informática
	63	• Servicio de información
INTERMEDIACIÓN FINANCIERA	64	• Intermediación financiera, excepto seguros y fondos de pensiones
	65	• Seguros, reaseguros y fondos de pensiones, excepto Seguridad Social obligatoria
	66	• Actividades auxiliares a los servicios financieros y a los seguros
SERVICIOS EMPRESARIALES	69	• Actividades jurídicas y de contabilidad
	70	• Actividades de las sedes centrales; actividades de consultoría de gestión empresarial
	71	• Servicios técnicos de arquitectura e ingeniería; ensayos y análisis técnicos
	72	• Investigación y desarrollo
	73	• Publicidad y estudios de mercado
	74	• Otras actividades profesionales, científicas y técnicas
	75	• Actividades veterinarias
	77	• Actividades de alquiler
	78	• Actividades relacionadas con el empleo
	79	• Actividades de agencias de viajes, operadores turísticos y otros servicios de reservas y actividades relacionadas con los mismos
	80	• Actividades de seguridad e investigación
	81	• Servicios a edificios y actividades de jardinería
	82	• Actividades administrativas de oficina y otras actividades auxiliares a las empresas
ADMINISTRACIÓN	84	• Administración Pública y defensa; Seguridad Social obligatoria
EDUCACIÓN	85	• Educación
SANIDAD	86	• Actividades sanitarias
	87	• Asistencia en establecimientos residenciales
	88	• Actividades de servicios sociales sin alojamiento
OTROS SERVICIOS	90	• Actividades de creación, artísticas y espectáculos
	91	• Actividades de bibliotecas, archivos, museos y otras actividades culturales
	92	• Actividades de juegos de azar y apuestas
	93	• Actividades deportivas, recreativas y de entretenimiento
	94	• Actividades asociativas
	95	• Reparación de ordenadores, efectos personales y artículos de uso doméstico
	96	• Otros servicios personales
	97	• Actividades de los hogares como empleadores de personal doméstico
	98	• Actividades de los hogares como productores de bienes y servicios para uso propio
	99	• Actividades de organizaciones y organismos extraterritoriales

Este estudio ha sido realizado por la Dirección de Estudios de INFORMA.

Los datos proceden de la base de datos de INFORMA.

SOBRE INFORMA

INFORMA (filial de Cesce) es la compañía líder en el suministro de Información Comercial, Financiera, Sectorial y de Marketing, con una facturación consolidada de 94,9 millones de euros en 2022. Fue la primera base de datos española de información comercial y financiera en conseguir el certificado de calidad ISO 9001. En la actualidad cuenta también con las certificaciones ISO 14001 y 27001.

Desde sus comienzos en 1992, la base de datos de INFORMA se ha alimentado de múltiples fuentes de información públicas y privadas, como BORME (Boletín Oficial del Registro Mercantil), Depósitos de cuentas oficiales, BOE (Boletín Oficial del Estado), BOP (Boletines Oficiales Provinciales y de CC. AA.), prensa nacional y regional, investigaciones ad hoc y publicaciones diversas.

La base de datos nacional de INFORMA contiene:

- 7,5 millones de agentes económicos;
- 3,8 millones de empresas y autónomos activos con rating;
- más de 20 millones de balances de empresas;
- más de 18 millones de administradores y cargos funcionales;
- más de 4,2 millones de vinculaciones societarias;
- más de 375 millones de datos actualizados diariamente.

El liderazgo de INFORMA se reafirma en 2004 tras absorber el negocio en España y Portugal de la multinacional Dun & Bradstreet. Desde entonces forma parte de la mayor red de información de empresas del mundo: la Dun & Bradstreet Worldwide Network, y como tal, ofrece acceso a la información on-line de más de 550 millones de empresas de todo el mundo.

La base de datos de INFORMA, que se comercializa a través de sus marcas INFORMA, elinforma y DBK, es la más utilizada de España con más de 4,46 millones de usuarios. Además, el 89 % de las empresas del IBEX 35 y más del 95 % de las entidades financieras son clientes activos de INFORMA.

OTROS ESTUDIOS REALIZADOS POR INFORMA D&B:

- Estudio de demografía empresarial. Serie mensual disponible desde abril de 2009.
- Estudio de concursos. Serie mensual disponible desde abril de 2009.
- Comportamiento de pagos de las empresas españolas y europeas. Serie trimestral disponible desde el segundo trimestre de 2010.
- Presencia de las mujeres en la empresa española. Serie anual disponible desde 2009.
- Empresas gacela y de alto crecimiento. Serie anual disponible desde 2012.



INFORMA

Una compañía CESCE

INFORMA D&B S.A.U. (S.M.E.)

Avda. de la Industria, 32
28108 Alcobendas (Madrid)
www.informa.es

Servicio de Atención al Cliente
clientes@informa.es
900 176 076

CONTACTOS Prensa:

María Asarta
masarta@informa.es
Tel.: 91 490 64 65

María Álvarez
malvarez@informa.es
Tel.: 91 661 71 19